


# Регистрация в Единой системе идентификации и аутентификации (ЕСИА)



# Шаг 1.

## Заходим на сайт [esia.gosuslugi.ru](https://esia.gosuslugi.ru)

Если Вы там не зарегистрированы, проходим регистрацию. Для этого нажимаем «Зарегистрируйтесь»

gosuslugi  
Доступ к сервисам  
электронного правительства

Вход  
для портала Госуслуг

Мобильный телефон или почта

Пароль

Войти

Чужой компьютер [Восстановить пароль](#)

**Зарегистрируйтесь** для полного доступа к сервисам

Вход с помощью: [СНИЛС](#) [Электронных средств](#)

госуслуги

Доступ к сервисам  
электронного правительства

## Регистрация

Нажимая на кнопку «Зарегистрироваться»,  
вы соглашаетесь с [Условиями использования](#)  
и [Политикой конфиденциальности](#)

Зарегистрироваться

Заполняем поля:

фамилия;

имя;

номер мобильного телефона или адрес электронной почты.

Нажимаем кнопку «Зарегистрироваться».

## Шаг 2

**Если** выбран способ регистрации по мобильному телефону, то будет отправлено sms-сообщение с кодом подтверждения.

Его необходимо ввести в специальное поле, которое отображается на экране и нажать кнопку «Подтвердить».

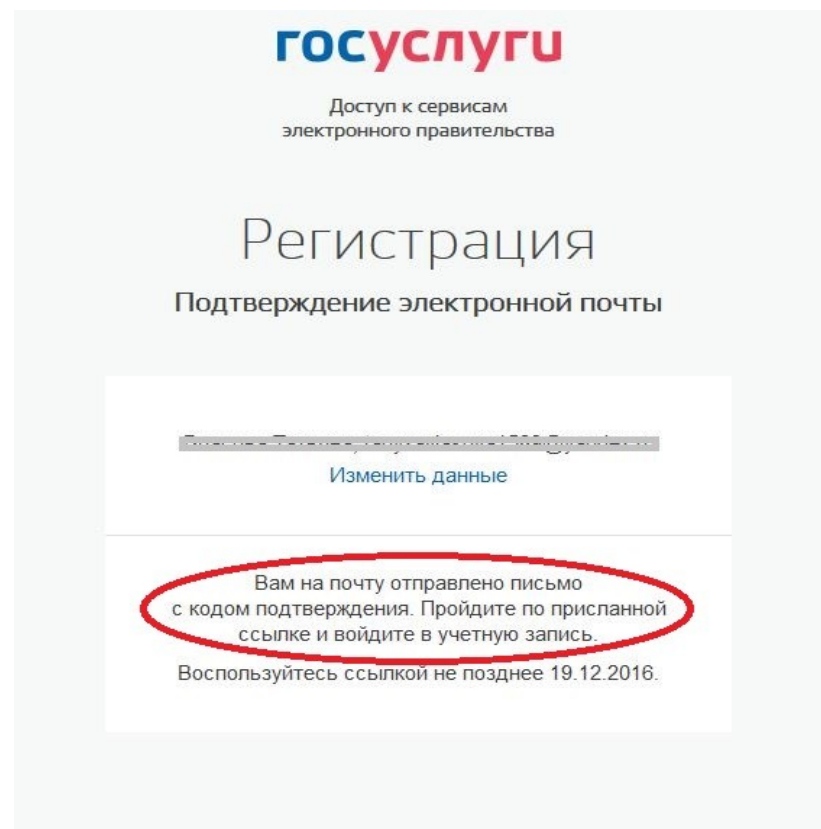
**Данный код можно ввести в течение 5 минут** (данная информация отображается в виде обратного отсчета секунд), если время истекло, то можно запросить **новый код подтверждения** (в этом случае кнопка «Получить новый код подтверждения» станет активной).

**Если** выбран способ регистрации по электронной почте, то отобразится страница подтверждения активации учетной записи.

На указанный адрес электронной почты будет отправлено письмо, содержащее ссылку для активации учетной записи.

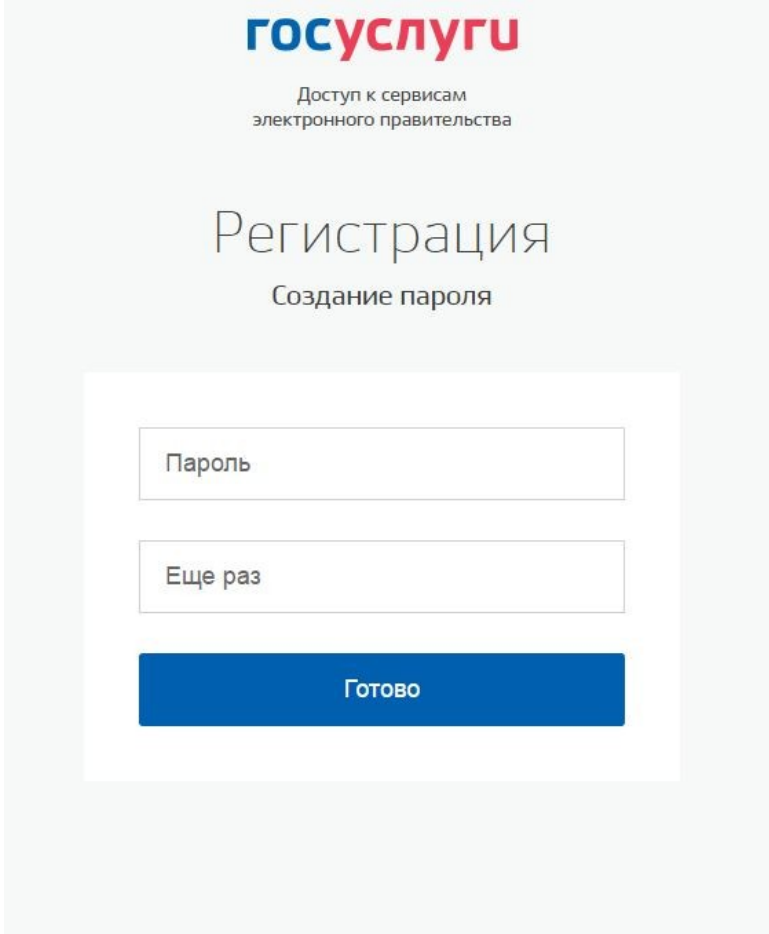
Для активации зарегистрированной учетной записи следует перейти по содержащейся в письме ссылке, либо скопировать и вставить указанную ссылку в адресную строку браузера.

**Время действия данной ссылки составляет 3 дня.**



## Шаг 3.

Перейдя по ссылке, вводим свой пароль (какой хотите), подтверждаем его, нажимаем на кнопку «Готово».



The screenshot shows the 'Госуслуги' (Gosuslugi) website interface for password registration. At the top, the logo 'ГОСУСЛУГИ' is displayed in blue and red, with the tagline 'Доступ к сервисам электронного правительства' (Access to services of the electronic government) below it. The main heading is 'Регистрация' (Registration) with the subtitle 'Создание пароля' (Password creation). The registration form consists of two input fields: 'Пароль' (Password) and 'Еще раз' (Again), both with light gray borders. Below the fields is a prominent blue button labeled 'Готово' (Done).

# Шаг 4.

Заполняем личные данные, используя паспорт и СНИЛС, нажимаем продолжить

ЗАПОЛНИТЕ ЛИЧНЫЕ ДАННЫЕ

Фамилия	<input type="text"/>
Имя	<input type="text"/>
Отчество (если есть)	<input type="text"/>
	<small>Заполнение обязательно, если отчество указано в вашем документе, удостоверяющем личность</small>
Пол	Не указан ▾
Дата рождения	<input type="text"/>
Место рождения	<input type="text"/>
СНИЛС <sup>?</sup>	<input type="text"/>
Гражданство	Россия ▾
Документ, удостоверяющий личность	Паспорт гражданина Российской Федерации ▾
Серия и номер	<input type="text"/>
Дата выдачи	<input type="text"/>
Кем выдан	<input type="text"/>
Код подразделения	<input type="text"/>

## Шаг 5.

После успешной Проверки данных нажимаем «Перейти к подтверждению личности».

Персональные данные    Настройки учетной записи

### Заполнение и проверка личных данных

✓ 2 3

Ввод личных данных    Проверка личных данных    Подтверждение личности

#### АВТОМАТИЧЕСКАЯ ПРОВЕРКА ЛИЧНЫХ ДАННЫХ

- Проверка СНИЛС и персональных данных в Пенсионном фонде Российской Федерации
- Проверка данных документа, удостоверяющего личность, в Федеральной миграционной службе Российской Федерации

**Выполняется проверка ваших личных данных**

Выполняется автоматическая проверка ваших данных, обычно она занимает несколько минут, но в некоторых случаях проверка может занять до 3 суток. Если вы не хотите ждать, вы можете закрыть страницу, проверка при этом будет продолжаться. О завершении проверки вы будете уведомлены с помощью sms-сообщения, отправленного на номер учетной записи. Результаты проверки вы также можете посмотреть в своей учетной записи.

Перейти в каталог услуг    Перейти к подтверждению личности